



SYNTHESE des COMPTES

Module informatisé de publication des comptes annuels



Commune de : **LA LOUVIERE**

Adresse de l'administration:

Date d'arrêt du compte par le conseil:

Date d'approbation de la Tutelle:

Type document:

Exercice:

Directeur Général: Rudy ANKAERT

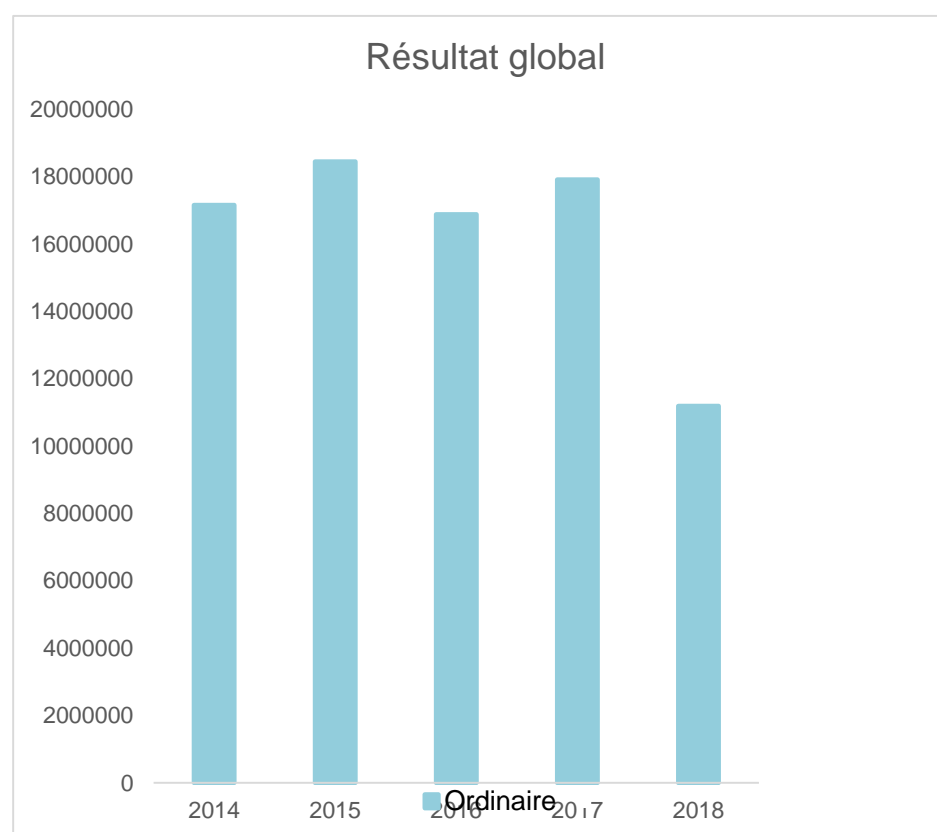
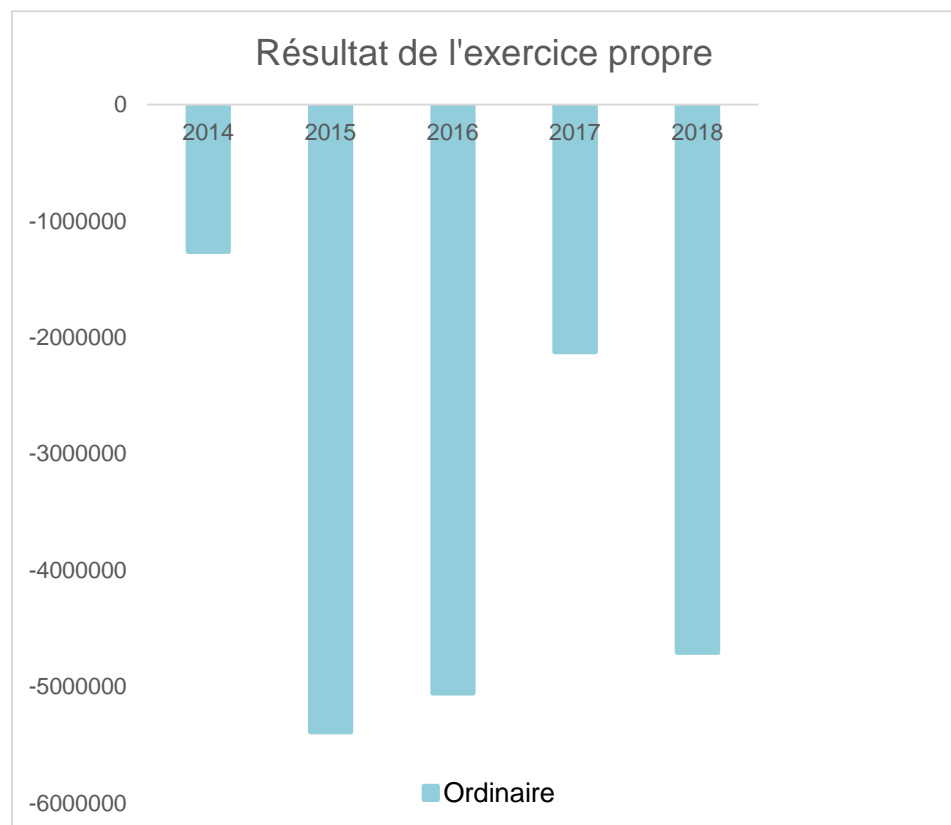
Tél: 064 27.79.12
Fax: 064 27.79.91
Email: rankaert@lalouviere.be

Directeur Financier: Valérie DESSALLES

Tél: 064 27.78.15
Fax: 064 27.78.17
Email: vdessalles@lalouviere.be

Evolution du résultat budgétaire ordinaire					
	Compte	Compte	Compte	Compte	Compte
Exercices:	2014	2015	2016	2017	2018
Résultats Exercice Propre*	-1.264.249	-5.392.281	-5.058.910	-2.125.303	-4.708.338
Résultat global* (avec exercices antérieurs et prélèvements)	17.154.529	18.449.524	16.880.299	17.914.900	11.190.853

* Montant arrondi à l'euro



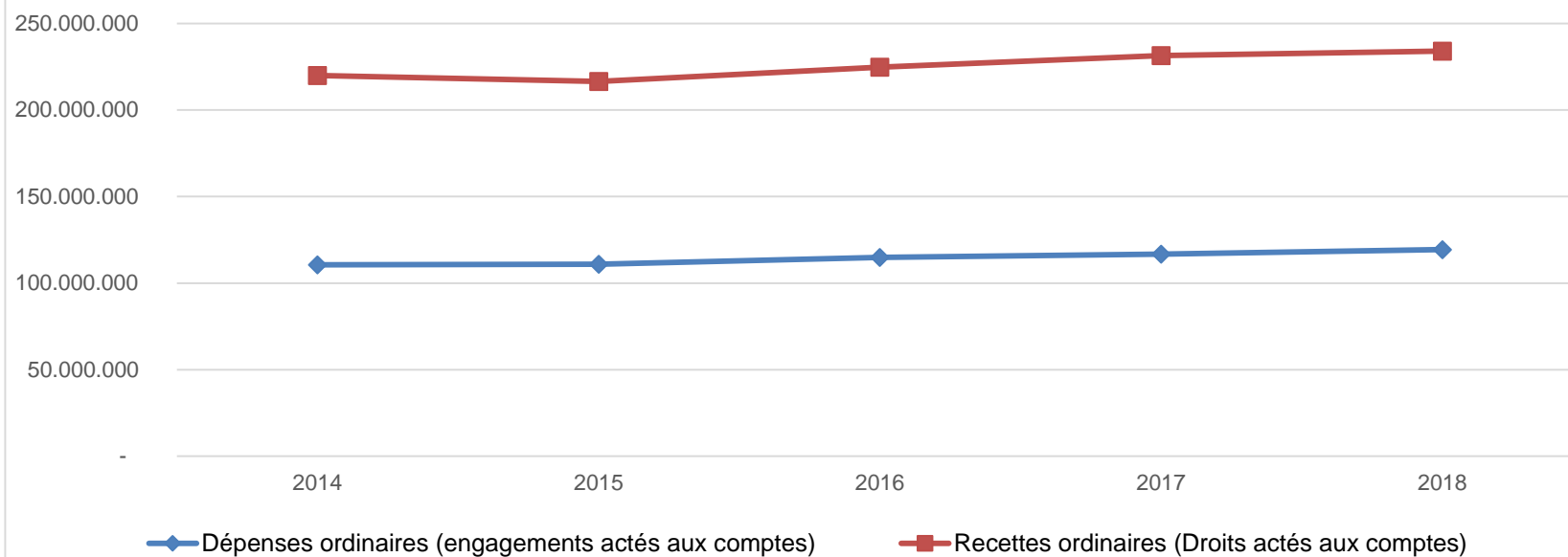
Ventilation économique des dépenses et des recettes ordinaires					
	Compte	Compte	Compte	Compte	Compte
Dépenses ordinaires (engagements actés aux comptes)					
Exercices:	2014	2015	2016	2017	2018
Personnel	43.717.940,25	35.255.340,87	36.031.143,95	36.910.133,49	37.358.712,20
Fonctionnement	17.368.796,04	16.515.230,30	17.619.201,73	20.046.645,26	19.257.117,50
Transferts	34.609.079,16	40.671.454,45	43.245.032,18	43.486.198,39	44.943.319,58
Dette	14.883.803,57	14.393.706,58	14.827.235,12	16.351.196,72	16.311.970,87
Prélèvements (hors 060)	0,00	4.128.073,14	3.178.361,75	0,00	1.518.864,36
Total (exercice propre)*	110.579.619	110.963.805	114.900.975	116.794.174	119.389.985
Exercices antérieurs	15.239.065,94	13.529.201,60	11.063.381,55	13.187.622,73	19.655.546,71
Prélèvements	0,00	0,00	0,00	17.500,00	0,00
Total général*	125.818.685	124.493.007	125.964.356	129.999.297	139.045.531

* Montant arrondi à l'euro

Recettes ordinaires (Droits actés aux comptes)					
Exercices:	2014	2015	2016	2017	2018
Prestation	4.525.467,49	4.822.509,74	4.431.932,24	5.248.951,91	5.240.981,88
Transferts	97.780.509,80	90.107.130,32	97.255.899,54	100.180.802,05	100.058.124,57
Dette	4.830.223,38	4.598.240,76	4.445.191,46	3.758.435,68	3.990.659,50
Prélèvements	2.179.169,36	6.043.643,25	3.709.041,20	5.480.681,43	5.391.880,53
Total (exercice propre)*	109.315.370	105.571.524	109.842.064	114.668.871	114.681.646
Exercices antérieurs	33.657.844,31	37.371.007,18	33.002.590,90	33.245.325,27	35.554.737,94
Prélèvements	0,00	0,00	0,00	0,00	0,00
Total général*	142.973.214	142.942.531	142.844.655	147.914.196	150.236.384

* Montant arrondi à l'euro

Evolution des recettes et des dépenses ordinaires (exercice propre)



Synthèse des Comptes	Administration communale de : LA LOUVIERE	Code INS	58001
		Exercice:	2018
Modèle officiel généré par l'application eComptes © SPW.INTERIEUR & ACTION SOCIALE		<i>Version:</i>	1

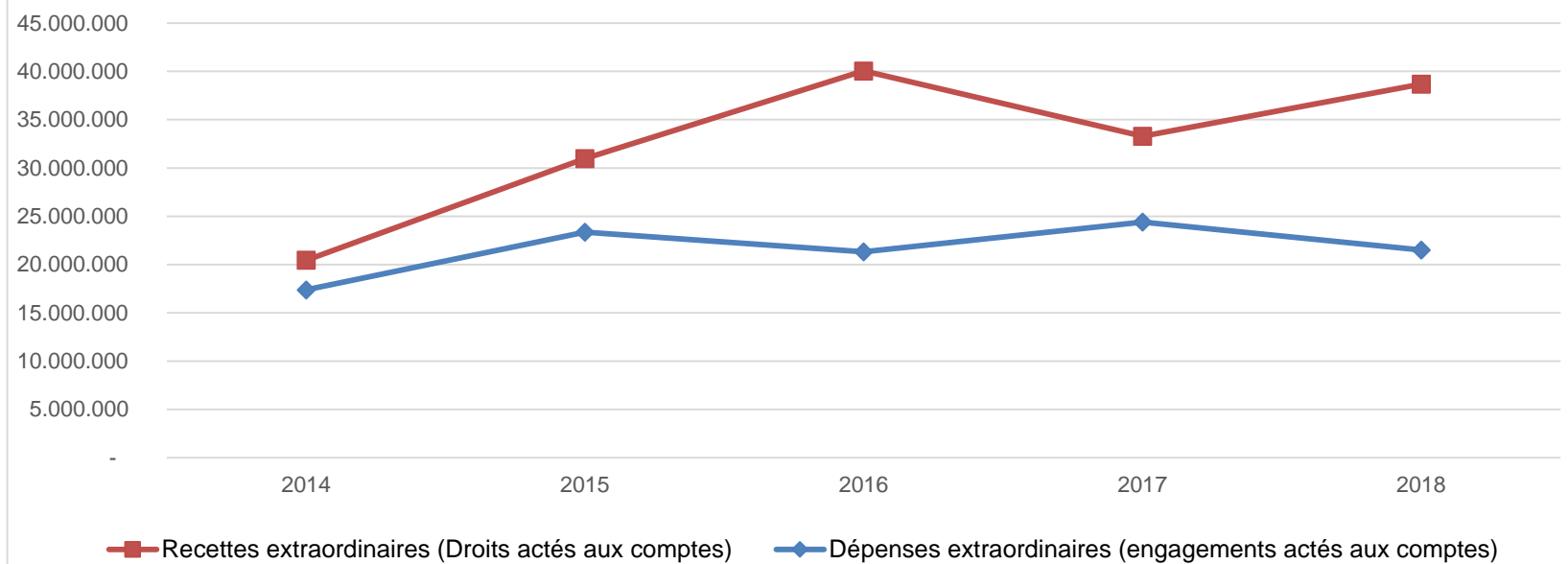
Ventilation économique des dépenses et des recettes extraordinaires					
	Compte	Compte	Compte	Compte	Compte
	Dépenses extraordinaires (engagements actés aux comptes)				
Exercices:	2014	2015	2016	2017	2018
Transferts	222.500,00	0,00	498.000,00	1.060.234,28	2.421.536,42
Investissements	14.821.303,11	18.464.003,57	17.127.474,46	18.509.512,84	17.733.626,03
Dette	163.816,01	134.220,46	455.747,17	2.677.237,28	281.331,31
Prélèvements	0,00	0,00	0,00	0,00	0,00
	2.179.169,36	4.749.253,24	3.226.446,72	2.150.964,47	1.075.482,24
Total (exercice propre)*	17.386.788	23.347.477	21.307.668	24.397.949	21.511.976
Exercices antérieurs	68.707.504,37	50.807.103,54	50.261.177,46	45.045.556,80	40.066.706,02
Prélèvements	1.906.882,51	15.764.788,26	3.521.910,57	3.531.810,67	1.946.157,75
Total général*	88.001.175	89.919.369	75.090.756	72.975.316	63.524.840

* Montant arrondi à l'euro

Recettes extraordinaires (Droits actés aux comptes)					
Exercices:	2014	2015	2016	2017	2018
Transferts	64.637,79	70.962,91	4.216.743,64	2.132.105,13	2.191.607,06
Investissements	238.184,00	60.384,00	1.820.375,00	198.666,72	641.106,00
Dette	2.753.561,81	7.497.031,99	12.712.171,17	6.573.175,80	14.343.437,00
Prélèvements	0,00	0,00	0,00	0,00	0,00
Total (exercice propre)*	3.056.384	7.628.379	18.749.290	8.903.948	17.176.150
Exercices antérieurs	51.119.495,85	35.513.501,31	47.311.116,00	45.128.762,09	40.932.376,75
Prélèvements	1.595.841,61	12.919.684,60	3.779.431,75	3.668.443,71	4.548.713,73
Total général*	55.771.721	56.061.565	69.839.838	57.701.153	62.657.241

* Montant arrondi à l'euro

Evolution des recettes et des dépenses ordinaires (exercice propre)



Ventilation fonctionnelle					
Evolution des dépenses ordinaires (exercice propre)					
Compte	Compte	Compte	Compte	Compte	
2014	2015	2016	2017	2018	
0 Recettes et dépenses générales	1.348.011,35	4.431.348,83	3.451.495,61	2.441.958,44	2.478.581,48
1 Administration générale	25.311.580,63	24.774.918,08	25.608.455,06	27.238.586,82	29.036.588,47
3 Sécurité	27.320.778,41	23.623.868,47	25.245.934,54	24.140.118,28	24.228.663,03
4 Voiries-communications	11.174.793,54	12.314.534,91	13.554.171,19	14.680.899,90	14.231.773,93
5 Industrie - commerce	727.960,89	733.815,51	754.645,61	947.138,35	1.184.455,87
6 Sylviculture- Agriculture	0,00	0,00	50.000,00	0,00	91.197,10
70>75 Enseignement	7.312.320,75	7.365.841,80	7.058.692,06	7.416.242,00	7.637.288,13
76>77 Culture et sports	10.671.952,00	10.851.096,45	11.408.389,33	12.056.789,85	12.734.606,31
78 Radio, télévision, presse	195.919,25	280.546,23	266.562,66	288.902,01	345.617,61
79 Culte	944.362,50	901.432,84	817.557,11	843.966,64	885.202,40
80>86 Action Sociale	16.699.679,16	16.949.616,02	17.918.554,99	17.603.152,99	17.363.952,58
87 Santé publique et hygiène	7.229.549,14	7.251.411,31	7.349.027,40	7.472.793,75	7.336.694,03
90>92 Logement	426.241,20	455.581,52	447.627,86	624.525,38	596.791,96
93 Aménagement du territoire	1.216.470,20	1.029.793,37	969.861,31	1.056.599,45	1.238.571,61

Ventilation fonctionnelle					
Evolution des recettes ordinaires (exercice propre)					
	Compte	Compte	Compte	Compte	Compte
	2014	2015	2016	2017	2018
0 Recettes et dépenses générales	110.927.286,41	111.979.244,44	113.632.429,41	115.024.800,09	117.703.770,02
1 Administration générale	5.334.163,71	7.187.302,10	6.889.564,39	9.720.614,17	7.789.753,41
3 Sécurité	8.213.400,38	2.750.827,19	2.960.808,23	2.664.831,32	2.276.761,58
4 Voiries-communications	1.462.363,99	2.000.959,74	1.547.160,83	1.553.475,36	3.463.259,67
5 Industrie - commerce	5.272.372,74	4.964.649,08	5.007.536,28	4.798.266,63	5.099.908,55
6 Sylviculture- Agriculture	0,00	0,00	0,00	0,00	0,00
70>75 Enseignement	3.071.458,22	3.185.940,11	3.166.964,28	3.356.031,45	3.837.325,42
76>77 Culture et sports	1.779.757,12	1.816.883,05	1.751.138,34	1.719.479,66	2.422.374,08
78 Radio, télévision, presse	0,00	0,00	0,00	0,00	0,00
79 Culte	0,00	0,00	0,00	0,00	0,00
80>86 Action Sociale	2.175.753,54	2.277.520,50	2.285.558,66	2.355.595,68	3.180.342,55
87 Santé publique et hygiène	1.575.112,35	1.703.001,47	1.354.633,33	1.132.477,27	1.101.285,44
90>92 Logement	883,78	0,00	2.500,00	0,00	0,00
93 Aménagement du territoire	117.063,85	258.794,73	132.455,13	132.155,21	115.544,07

Ventilation fonctionnelle					
Evolution des dépenses extraordinaires (exercice propre)					
Compte	Compte	Compte	Compte	Compte	
2014	2015	2016	2017	2018	
0 Recettes et dépenses générales	4.072.320,12	20.514.041,50	6.748.357,29	5.682.775,14	3.021.639,99
1 Administration générale	3.743.972,32	1.654.126,64	1.290.057,86	5.259.724,82	3.535.512,67
3 Sécurité	150.766,43	0,00	56.026,83	0,00	132.906,33
4 Voiries-communications	4.172.857,75	3.692.098,11	7.945.052,48	5.517.654,17	5.947.497,17
5 Industrie - commerce	172.500,00	0,00	24.000,00	0,00	0,00
6 Sylviculture- Agriculture	0,00	0,00	0,00	0,00	0,00
70>75 Enseignement	1.772.962,87	7.148.266,20	654.983,90	1.626.594,63	2.285.735,74
76>77 Culture et sports	3.281.761,49	2.923.881,56	4.549.272,16	6.020.992,50	2.991.131,33
78 Radio, télévision, presse	50.000,00	0,00	0,00	0,00	0,00
79 Culte	355.481,50	63.122,82	24.711,08	353.082,85	276.354,16
80>86 Action Sociale	42.870,32	44.799,89	115.265,79	124.773,33	156.424,35
87 Santé publique et hygiène	472.671,74	284.030,44	917.738,15	1.431.885,50	813.792,40
90>92 Logement	0,00	0,00	301.000,00	0,00	0,00
93 Aménagement du territoire	1.005.506,45	2.787.898,37	2.203.113,38	1.912.276,60	4.297.139,61

Ventilation fonctionnelle					
Evolution des recettes extraordinaires (exercice propre)					
Compte	Compte	Compte	Compte	Compte	
2014	2015	2016	2017	2018	
0 Recettes et dépenses générales	41.149.880,53	41.848.313,05	28.389.991,18	45.566.911,41	33.827.059,31
1 Administration générale	502.018,79	1.010.998,19	2.696.416,96	1.985.711,71	3.856.254,31
3 Sécurité	225,00	0,00	0,00	0,00	0,00
4 Voiries-communications	0,00	447.231,08	3.938.940,35	1.733.638,29	3.487.528,38
5 Industrie - commerce	0,00	0,00	0,00	0,00	0,00
6 Sylviculture- Agriculture	0,00	0,00	0,00	0,00	0,00
70>75 Enseignement	42.196,99	406.863,98	298.722,83	699.049,53	1.362.629,36
76>77 Culture et sports	36.207,07	827.122,86	4.130.802,03	1.973.389,10	2.525.685,96
78 Radio, télévision, presse	50.000,00	0,00	0,00	0,00	0,00
79 Culte	3.674,91	65.520,00	35.000,00	78.867,05	173.028,76
80>86 Action Sociale	15.185,83	0,00	4.790,44	0,00	105.778,56
87 Santé publique et hygiène	196.667,40	105.699,55	463.753,19	178.837,20	548.167,46
90>92 Logement	0,00	0,00	200.000,00	0,00	0,00
93 Aménagement du territoire	44.770,00	15.690,00	1.696.144,29	103.490,30	4.041.595,03

BILAN**ACTIF**

ACTIFS IMMOBILISES

	Codes	2018	2017
	21/28	443.758.372,87	437.522.755,97
I. Immobilisations incorporelles	21	1.098.699,04	863.267,97
II. Immobilisations corporelles	22/26	389.991.000,41	380.412.872,80
<u>Patrimoine immobilier</u>			
A. Terres et terrains non bâtis	220	20.841.992,26	20.291.242,91
B. Constructions et leurs terrains	221	184.067.579,78	178.411.308,02
C. Voiries	223	135.540.757,83	131.205.606,05
D. Ouvrages d'art	224	11.567,19	15.780,23
E. Cours et plans d'eau	226	767.772,82	783.739,44
<u>Patrimoine mobilier</u>			
F. Mobilier, matériel, équipements et signalisation routière.....	230/3	7.604.626,55	6.152.945,75
G. Patrimoine artistique et mobilier divers	234	3.150.157,93	3.110.694,07
<u>Autres immobilisations corporelles</u>			
H. Immobilisations en cours d'exécution	24	38.006.546,05	40.441.556,33
I. Droits réels d'emphythéoses et superficies.....	261	0,00	0,00
J. Immobilisations en location-financement	262/3	0,00	0,00
III. Subsidés d'investissements accordés	25	3.725.302,72	1.866.273,01
A. Aux entreprises privées	251	3.639.052,72	1.762.773,01
B. Aux ménages, ASBL et autres organismes	252	0,00	0,00
C. A l'Autorité supérieure.....	254	0,00	0,00
D. Aux autres pouvoirs publics	256	86.250,00	103.500,00
IV. Promesses de subsidés à recevoir, prêts	27	23.621.951,88	29.170.451,01
A. Promesse de subsidés à recevoir.....	270/4	23.621.951,88	29.170.451,01
B. Prêts accordés	275	0,00	0,00
V. Immobilisations financières	28	25.321.418,82	25.209.891,18
A. Participations et titres à revenus fixes	282/5	25.321.418,82	25.209.891,18
B. Cautionnements versés à plus d'un an	288	0,00	0,00
ACTIFS CIRCULANTS	30/58	73.568.808,94	69.741.585,01
VI. Stocks	301	0,00	0,00
VII. Créances à un an au plus	40/42	36.074.766,40	30.848.310,59
A. Débiteurs	40	12.978.401,83	17.022.187,53
B. Autres créances.....	41/42	23.096.364,57	13.826.123,06
1. T.V.A. et taxes additionnelles	411/2	2.084.243,42	2.156.891,87
2. Subsidés, dons et legs et emprunts	413	10.620.159,12	8.235.454,93
3. Intérêts, dividendes et ristournes	415	1.586.689,52	1.461.023,77
4. Créances diverses	416/8	7.917.962,47	1.102.439,33
C. Récupérations des remboursements d'emprunts.....	4251	887.310,04	870.313,16
D. Récupération des prêts.....	425/8	0,00	0,00
VIII. Opérations pour compte de tiers	48/A	0	0
IX. Comptes financiers	55/58	37.494.042,54	38.893.274,42
A. Placements de trésorerie à un an au plus	553	4.000.000,00	17.000.000,00
B. Valeurs disponibles	55	38.889.325,97	29.689.299,28
C. Paiements en cours.....	56/8	-5.395.283,43	-7.796.024,86
X. Comptes de régularisation et d'attente	49/A	3.907.784,14	2.360.632,37
TOTAL DE L'ACTIF	21/58	521.234.965,95	509.624.973,35

B I L A N**P A S S I F**

FONDS PROPRES

	Codes	2018	2017
	10/16	345.565.094,65	350.338.676,07
I'. Capital	10	190.722.849,89	190.722.849,89
II'. Résultats capitalisés	12	46.723.590,09	38.921.888,28
III'. Résultats reportés	13	114.047,44	7.801.701,81
A'. Des exercices antérieurs.....	1301	0,00	0,00
B'. De l'exercice précédent.....	1302	0,00	0,00
C'. Du dernier exercice.....	1303	114.047,44	7.801.701,81
IV'. Réserves	14	1.564.543,60	4.167.099,58
A'. Fonds de réserve ordinaire.....	14104	184.432,78	184.432,78
B'. Fonds de réserve extraordinaire.....	14105	1.380.110,82	3.982.666,80
V'. Subsidés d'investissement, dons et legs reçus	15	97.042.357,69	96.529.896,64
A'. Des entreprises privées	151	706.884,77	9.179,70
B'. Des ménages, des A.S.B.L. et autres organismes	152	3.965.654,24	3.965.654,24
C'. De l'Autorité supérieure	154	91.932.035,58	92.098.852,47
D'. Des autres pouvoirs publics	156	437.783,10	456.210,23
VI'. Provisions pour risques et charges	16	9.397.705,94	12.195.239,87
DETTES	17/49	174.656.417,28	158.417.045,66
VII'. Dettes à plus d'un an	17	147.448.731,84	137.222.112,18
A'. Emprunts à charge de la commune	171/5	134.220.468,32	123.262.692,11
B'. Emprunts à charge de l'Autorité supérieure.....	1714	13.228.263,52	13.959.420,07
C'. Emprunts à charge de tiers.....	172	0,00	0,00
D'. Dettes de location-financement.....	174	0,00	0,00
E'. Emprunts publics	176	0,00	0,00
F'. Dettes diverses à plus d'un an.....	177	0,00	0,00
G'. Garanties reçues à plus d'un an.....	178	0,00	0,00
VIII'. Dettes à un an au plus	43/6	26.968.654,82	20.923.979,02
A'. Dettes financières.....	43	14.231.251,66	12.480.064,68
1'. Remboursements d'emprunts	435	14.205.070,38	12.436.956,38
2'. Charges financières des emprunts	436	0,00	399,46
3'. Dettes sur comptes-courants.....	433	26.181,28	42.708,84
B'. Dettes commerciales	44	7.647.997,75	4.918.580,23
C'. Dettes fiscales, salariales et sociales	45	1.193.642,98	1.063.914,56
D'. Dettes diverses	464/7	3.895.762,43	2.461.419,55
IX'. Opérations pour compte de tiers	48/P	239.030,62	270.954,46
X'. Comptes de régularisation et d'attente	49/P	1.013.454,02	869.251,62
TOTAL DU PASSIF	10/49	521.234.965,95	509.624.973,35

COMPTE DE RESULTATS

	Codes	2018	2017
I. Charges courantes			
A. Achats de matières	60	3.957.476,06	4.361.117,74
B. Services et biens d'exploitation	61	14.006.843,89	13.599.023,69
C. Frais de personnel	62	38.245.056,36	37.863.212,20
D. Subsidés d'exploitation accordés	63	49.508.688,77	41.837.939,37
E. Remboursements des emprunts	64	12.147.077,61	11.815.152,09
F. Charges financières	65	4.225.831,22	4.539.648,53
a. Charges financières des emprunts	651/6	4.049.573,63	4.385.424,69
b. Charges financières diverses	657	175.867,49	153.968,37
c. Frais de la gestion financière	658	390,10	255,47
II. Sous-total (charges courantes)	60/65	122.090.973,91	114.016.093,62
III. Boni courant (II' - II)		0,00	359.956,15
IV. Charges résultant de la variation normale des valeurs de bilan, redressements et provisions			
A. Dotations aux amortissements	660	14.394.571,59	13.691.451,76
B. Réductions annuelles de valeurs	661	0,00	0,00
C. Réductions et variations des stocks	662/4	0,00	0,00
D. Redressement des récupérations des remboursements d'emprunts	665	812.172,21	800.479,27
E. Provisions pour risques et charges	666	-2.797.533,93	-1.329.716,96
F. Dotations aux amortissements des subsides d'investissement accordés	667	548.494,09	307.741,72
V. Sous-total (charges non décaissées)	66	12.957.703,96	13.469.955,79
VI. Total des charges d'exploitation (II + V)	60/66	135.048.677,87	127.486.049,41
VII. Boni d'exploitation (VI' - VI)		0,00	6.825.595,50
VIII. Charges exceptionnelles			
A. Du service ordinaire	671	1.614.304,13	1.571.924,41
B. Du service extraordinaire	672	20.048,34	53.175,56
C. Charges exceptionnelles non budgétées	673	144.152,09	0,03
Sous-total (charges exceptionnelles)	67	1.778.504,56	1.625.100,00
IX. Dotations aux réserves			
A. Du service ordinaire	685	0,00	0,00
B. Du service extraordinaire	686	1.946.157,75	3.531.810,67
Sous-total des dotations aux réserves	68	1.946.157,75	3.531.810,67
X. Total des charges exceptionnelles et des dotations aux réserves (VIII + IX)	67/68	3.724.662,31	5.156.910,67
XI. Boni exceptionnel (X' - X)		1.826.307,58	976.106,31
XII. Total des charges (VI + X)		138.773.340,18	132.642.960,08
XIII. Boni de l'exercice (XII' - XII)		114.047,44	7.801.701,81
XIV. Affectation des bonis (XIII)			
A. Boni d'exploitation à reporter au bilan	69201	0,00	6.825.595,50
B. Boni exceptionnel à reporter au bilan	69202	1.826.307,58	976.106,31
Sous-total (affectation des résultats)	69	1.826.307,58	7.801.701,81
XV. Contrôle de balance (XII + XIV = XV')		140.599.647,76	140.444.661,89

COMPTE DE RESULTATS

	Codes	2018	2017
I'. Produits courants			
A'. Produits de la fiscalité	70	41.857.302,64	47.185.964,61
B'. Produits d'exploitation	71	5.934.696,38	6.226.058,71
C'. Subsidés d'exploitation reçus et récupérations de charges de personnel	72/73	56.106.401,26	52.903.819,33
D'. Récupération des remboursements d'emprunts	74	812.172,21	800.479,27
E'. Produits financiers	75	7.538.355,92	7.259.727,85
a'. Récupération des charges financières des emprunts et des prêts accordés	751/5	3.530.476,78	3.391.432,20
b'. Produits financiers divers	754/7	4.007.879,14	3.868.295,65
II'. Sous-total (produits courants)	70/75	112.248.928,41	114.376.049,77
III'. Mali courant (II - II')		9.842.045,50	0,00
IV'. Produits résultant de la variation normale des valeurs de bilan, redressements, travaux internes			
A'. Plus-values annuelles	761	5.495.961,66	3.852.836,01
B'. Variations des stocks	764	0,00	0,00
C'. Redressement des cptes des remb. des emprunts	765	12.147.077,61	11.815.152,09
D'. Réductions des subsides d'investissement, des dons et legs obtenus	767	3.444.450,05	4.267.607,04
E'. Travaux internes passés à l'immobilisé	769	0,00	0,00
V'. Sous-total (produits non encaissés)	76	21.087.489,32	19.935.595,14
VI'. Total des produits d'exploitation (II' + V')	70/76	133.336.417,73	134.311.644,91
VII'. Mali d'exploitation (VI - VI')		1.712.260,14	0,00
VIII'. Produits exceptionnels			
A'. Du service ordinaire	771	286.897,17	2.268.609,37
B'. Du service extraordinaire	772	715.358,98	195.963,82
C'. Produits exceptionnels non budgétés	773	0,01	0,08
Sous-total (produits exceptionnels)	77	1.002.256,16	2.464.573,27
IX'. Prélèvements sur les réserves			
A'. Du service ordinaire	785	0,00	0,00
B'. Du service extraordinaire	786	4.548.713,73	3.668.443,71
Sous-total des prélèvements sur réserves	78	4.548.713,73	3.668.443,71
X'. Total des produits exceptionnels et des prélèvements sur réserves (VIII' + IX')	77/78	5.550.969,89	6.133.016,98
XI'. Mali exceptionnel (X - X')		0,00	0,00
XII'. Total des produits (VI' + X')		138.887.387,62	140.444.661,89
XIII'. Mali de l'exercice (XII - XII')		0,00	0,00
XIV'. Affectation des malis (XIII')			
A'. Mali d'exploitation à reporter au bilan	79201	1.712.260,14	0,00
B'. Mali exceptionnel à reporter au bilan	79202	0,00	0,00
Sous-total (affectation des résultats)	79	1.712.260,14	0,00
XV'. Contrôle de balance (XII' + XIV' = XV)		140.599.647,76	140.444.661,89

Glossaire

Termes

Définitions:

Exercice propre	L'exercice du document allant du 1er janvier au 31 décembre
Exercices antérieurs	Les opérations antérieures à l'exercice propre
Résultat global	Le boni ou le mali de l'exercice propre cumulé avec celui des exercices antérieurs
Dépenses de transfert	Dépenses effectuées à destination de tiers à la commune (d'autres institutions, organismes, ménages ..)
Recettes de transfert	Recettes en provenance de tiers (subsides, taxes, ...)
Recettes de prestation	Recettes découlant de services payants rendus par la commune, de locations, de droits d'entrée ...
Dépenses de prélèvements	Sommes prélevées sur les excédents budgétaires par la commune pour alimenter des fonds de réserves ordinaires ou extraordinaires (pour financer des dépenses d'investissement sur fonds propres) ou des provisions (pour faire face à des charges futures importantes)
Recettes de prélèvements	Utilisation des fonds de réserve et des provisions (constitués au moyen des dépenses de prélèvement)
Ordinaire	Les recettes et dépenses nécessaires au fonctionnement de la commune (taxes, subventions , salaires,électricité,fournitures,...)
Extraordinaire	Les dépenses et leurs moyens de financement afférentes aux investissements (travaux importants, rénovations, achat de matériel et de véhicules etc ...)