

Synthèse des Comptes	Administration communale de LA LOUVIERE	Code INS	58001
		Exercice:	2022
Modèle officiel généré par l'application eComptes © SPW Intérieur et Action Sociale		<i>Version:</i>	1



SYNTHÈSE des COMPTES

Module informatisé de publication des comptes annuels



Commune de : **LA LOUVIERE**

Adresse de l'administration:

Date d'arrêt du compte par le conseil:

Date d'approbation de la Tutelle:

Type document:

Exercice:

Directeur Général: Rudy ANKAERT

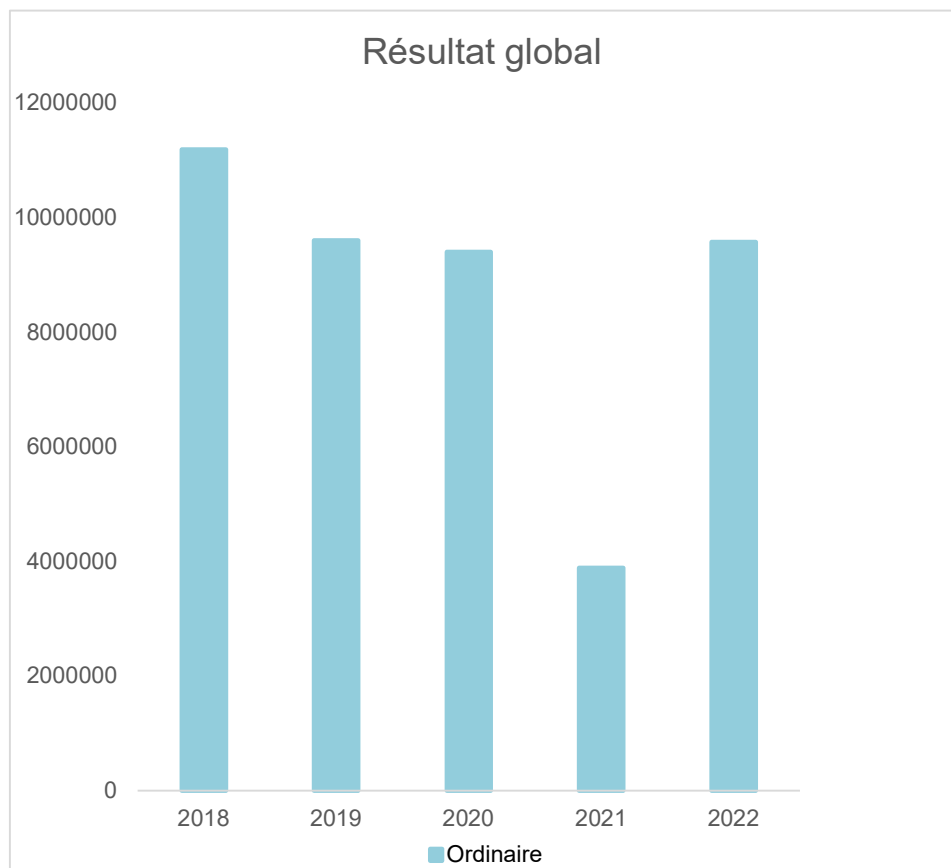
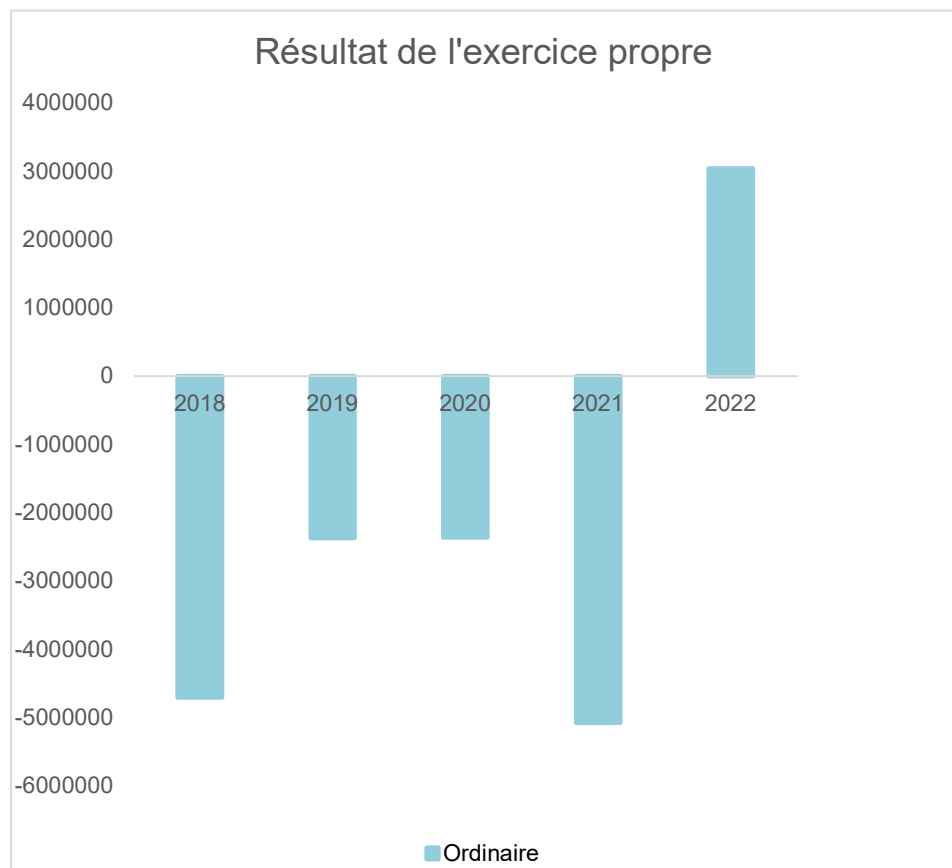
Tél: 064 27.79.12
 Fax: 064 27.79.91
 Email: rankaert@lalouviere.be

Directeur Financier: Valérie DESSALLES

Tél: 064 27.78.15
 Fax: 064 27.78.17
 Email: vdessalles@lalouviere.be

Evolution du résultat budgétaire ordinaire					
	Compte	Compte	Compte	Compte	Compte
Exercices:	2018	2019	2020	2021	2022
Résultats Exercice Propre*	-4.708.338	-2.377.757	-2.364.964	-5.076.425	3.042.264
Résultat global* (avec exercices antérieurs et prélèvements)	11.190.853	9.600.335	9.400.652	3.885.723	9.572.543

* Montant arrondi à l'euro



Synthèse des Comptes	Administration communale de LA LOUVIERE	Code INS	58001
		Exercice:	2022
Modèle officiel généré par l'application eComptes © SPW Intérieur et Action Sociale		Version:	1

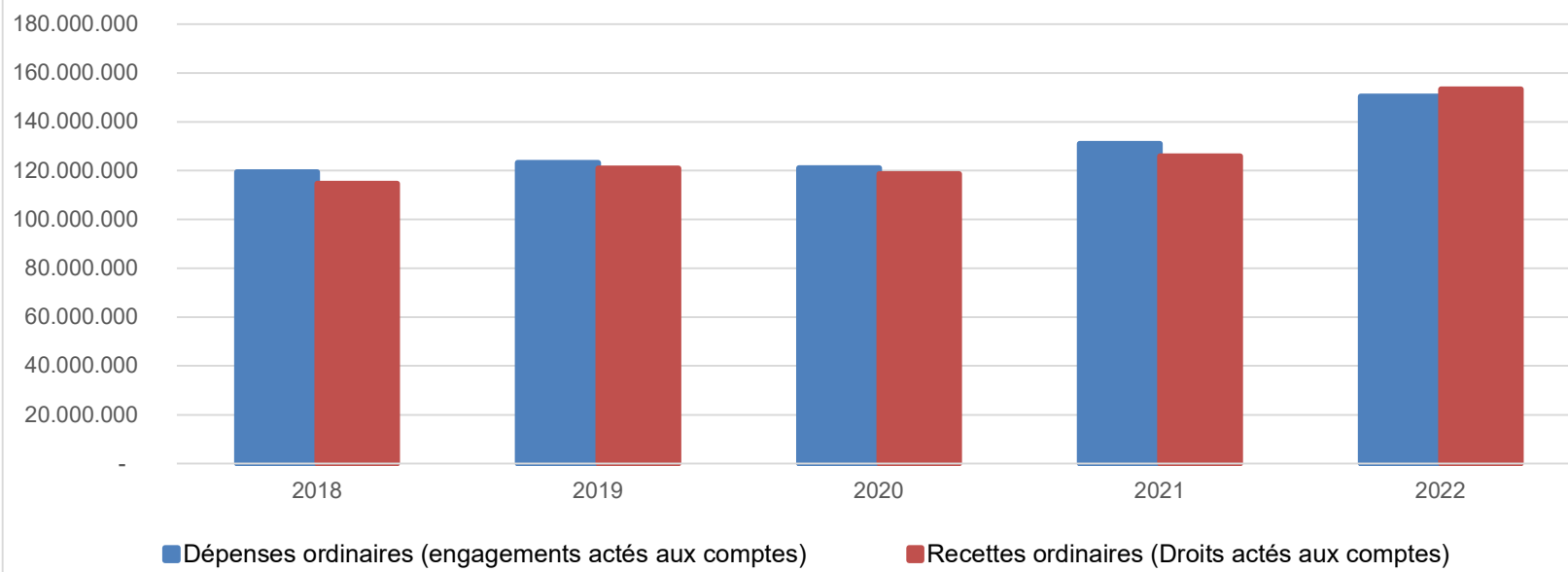
Ventilation économique des dépenses et des recettes ordinaires					
	Compte	Compte	Compte	Compte	Compte
	Dépenses ordinaires (engagements actés aux comptes)				
Exercices:	2018	2019	2020	2021	2022
Personnel	37.358.712,20	38.762.977,77	37.916.410,41	39.107.683,39	44.777.068,69
Fonctionnement	19.257.117,50	19.443.714,82	17.782.530,77	19.021.656,13	20.547.822,08
Transferts	44.943.319,58	44.452.784,94	46.436.495,80	51.628.357,86	50.591.009,37
Dette	16.311.970,87	17.817.507,01	18.283.805,28	19.405.296,49	20.500.818,87
Prélèvements (hors 060)	1.518.864,36	2.808.903,23	655.277,16	1.795.557,88	13.878.919,60
Total (exercice propre)*	119.389.985	123.285.888	121.074.519	130.958.552	150.295.639
Exercices antérieurs	19.655.546,71	16.820.067,28	14.909.424,99	14.475.908,69	11.001.695,89
Prélèvements	0,00	0,00	0,00	208.395,69	1.387.573,97
Total général*	139.045.531	140.105.955	135.983.944	145.642.856	162.684.908

* Montant arrondi à l'euro

Recettes ordinaires (Droits actés aux comptes)					
Exercices:	2018	2019	2020	2021	2022
Prestation	5.240.981,88	7.333.434,53	4.774.749,68	5.127.858,23	5.218.058,17
Transferts	100.058.124,57	106.507.149,64	109.790.156,55	108.817.686,49	121.175.462,38
Dette	3.990.659,50	3.988.750,62	3.986.550,97	3.951.135,96	4.581.070,77
Prélèvements	5.391.880,53	3.078.796,47	158.098,48	7.985.446,20	22.363.310,91
Total (exercice propre)*	114.681.646	120.908.131	118.709.556	125.882.127	153.337.902
Exercices antérieurs	35.554.737,94	28.798.158,64	26.675.041,12	23.646.452,51	18.919.549,02
Prélèvements	0,00	0,00	0,00	0,00	0,00
Total général*	150.236.384	149.706.290	145.384.597	149.528.579	172.257.451

* Montant arrondi à l'euro

Evolution des recettes et des dépenses ordinaires (exercice propre)



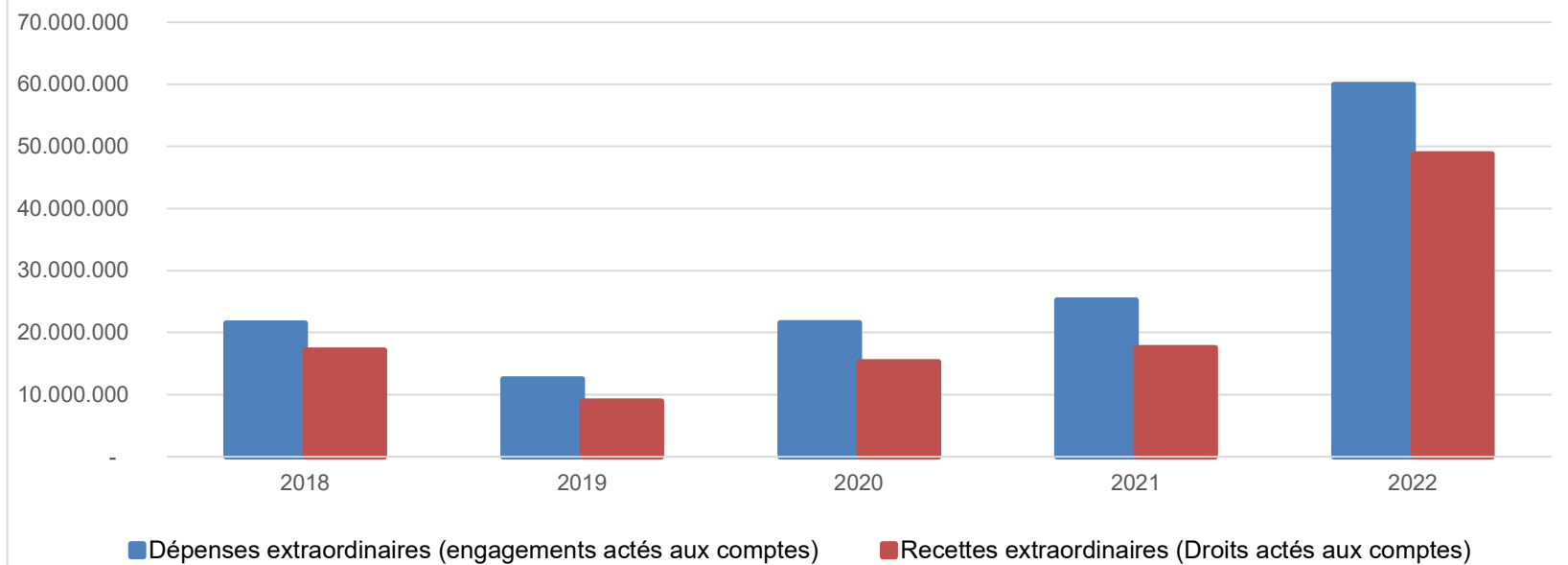
Ventilation économique des dépenses et des recettes extraordinaires					
	Compte	Compte	Compte	Compte	Compte
	Dépenses extraordinaires (engagements actés aux comptes)				
Exercices:	2018	2019	2020	2021	2022
Transferts	2.421.536,42	1.057.991,55	1.943.395,06	1.536.072,00	7.791.752,50
Investissements	17.733.626,03	10.313.292,23	19.489.919,65	18.793.356,35	29.173.308,10
Dette	281.331,31	1.179.639,14	101.453,12	198.342,63	1.643.878,89
Prélèvements	0,00	0,00	0,00	0,00	0,00
	1.075.482,24	0,00	0,00	4.716.858,55	21.314.422,18
Total (exercice propre)*	21.511.976	12.550.923	21.534.768	25.244.630	59.923.362
Exercices antérieurs	40.066.706,02	37.289.343,69	36.652.096,00	47.764.271,11	43.302.761,41
Prélèvements	1.946.157,75	8.763.173,86	1.169.004,51	536.490,59	52.729.126,43
Total général*	63.524.840	58.603.440	59.355.868	73.545.391	155.955.250

* Montant arrondi à l'euro

Recettes extraordinaires (Droits actés aux comptes)					
Exercices:	2018	2019	2020	2021	2022
Transferts	2.191.607,06	5.022.388,48	2.672.449,78	3.550.568,86	6.659.640,17
Investissements	641.106,00	262.195,00	82.841,00	339.900,00	11.116.673,73
Dette	14.343.437,00	3.689.945,19	12.495.387,84	13.683.927,26	30.997.811,57
Prélèvements	0,00	0,00	0,00	0,00	0,00
Total (exercice propre)*	17.176.150	8.974.529	15.250.679	17.574.396	48.774.125
Exercices antérieurs	40.932.376,75	40.076.737,45	37.897.355,04	43.447.655,40	65.040.889,07
Prélèvements	4.548.713,73	2.838.622,70	1.322.380,52	1.880.650,44	23.501.579,54
Total général*	62.657.241	51.889.889	54.470.414	62.902.702	137.316.594

* Montant arrondi à l'euro

Evolution des recettes et des dépenses extraordinaires (exercice propre)



Ventilation fonctionnelle					
Evolution des dépenses ordinaires (exercice propre)					
Compte	Compte	Compte	Compte	Compte	
2018	2019	2020	2021	2022	
0 Recettes et dépenses générales	2.478.581,48	2.624.451,24	2.409.843,06	2.753.200,34	17.580.803,36
1 Administration générale	29.036.588,47	32.650.880,65	28.001.811,25	33.466.137,38	37.543.699,61
3 Sécurité	24.228.663,03	24.265.956,91	22.056.363,92	22.682.113,84	23.047.773,40
4 Voiries-communications	14.231.773,93	13.867.095,29	14.109.827,40	11.273.201,19	11.258.400,28
5 Industrie - commerce	1.184.455,87	927.947,20	844.147,82	5.600.321,99	1.468.105,41
6 Sylviculture- Agriculture	91.197,10	29.767,82	0,00	34.224,86	43.945,25
70>75 Enseignement	7.637.288,13	7.668.947,57	7.588.813,29	6.599.661,82	7.205.514,82
76>77 Culture et sports	12.734.606,31	13.019.243,09	12.891.623,64	14.301.637,10	15.627.047,55
78 Radio, télévision, presse	345.617,61	288.673,11	270.398,73	304.927,44	348.297,07
79 Culte	885.202,40	900.541,14	991.279,27	965.148,17	969.711,99
80>86 Action Sociale	17.363.952,58	17.695.068,70	21.113.791,70	21.535.839,27	23.690.793,63
87 Santé publique et hygiène	7.336.694,03	7.235.824,28	8.747.614,50	8.904.560,11	9.527.752,23
90>92 Logement	596.791,96	540.646,24	465.764,91	480.688,81	496.652,50
93 Aménagement du territoire	1.238.571,61	1.570.844,53	1.583.239,93	2.265.285,12	2.874.715,48

Ventilation fonctionnelle					
Evolution des recettes ordinaires (exercice propre)					
Compte	Compte	Compte	Compte	Compte	
2018	2019	2020	2021	2022	
0 Recettes et dépenses générales	117.703.770,02	115.294.160,22	115.997.949,27	113.363.389,42	145.407.885,41
1 Administration générale	7.789.753,41	10.451.632,08	7.955.538,45	8.587.723,47	4.458.036,36
3 Sécurité	2.276.761,58	2.354.494,74	2.492.183,82	1.929.640,59	1.860.989,80
4 Voiries-communications	3.463.259,67	2.580.439,34	1.260.124,80	1.077.122,15	124.292,20
5 Industrie - commerce	5.099.908,55	5.070.170,29	5.033.910,38	9.191.043,18	5.079.875,60
6 Sylviculture- Agriculture	0,00	0,00	0,00	0,00	0,00
70>75 Enseignement	3.837.325,42	4.096.950,92	4.350.721,11	4.129.679,21	3.992.359,42
76>77 Culture et sports	2.422.374,08	2.176.730,02	1.794.229,33	3.059.556,45	1.856.253,44
78 Radio, télévision, presse	0,00	0,00	0,00	0,00	0,00
79 Culte	0,00	77,40	0,00	0,00	1.644,85
80>86 Action Sociale	3.180.342,55	2.520.991,88	2.671.253,20	2.832.337,94	2.281.991,37
87 Santé publique et hygiène	1.101.285,44	1.262.077,41	1.545.590,82	2.520.901,15	1.575.159,33
90>92 Logement	0,00	0,00	0,00	0,00	0,00
93 Aménagement du territoire	115.544,07	112.648,98	133.037,54	389.298,17	1.128.537,53

Ventilation fonctionnelle					
Evolution des dépenses extraordinaires (exercice propre)					
	Compte	Compte	Compte	Compte	Compte
	2018	2019	2020	2021	2022
0 Recettes et dépenses générales	3.021.639,99	8.763.173,86	1.169.004,51	5.253.349,14	75.304.522,40
1 Administration générale	3.535.512,67	2.905.071,68	2.910.382,55	1.442.093,26	1.217.964,12
3 Sécurité	132.906,33	13.959,66	61.203,92	27.517,95	70.255,62
4 Voiries-communications	5.947.497,17	656.466,64	6.860.631,01	4.886.329,39	12.234.696,09
5 Industrie - commerce	0,00	0,00	0,00	0,00	740.318,18
6 Sylviculture- Agriculture	0,00	0,00	0,00	0,00	0,00
70>75 Enseignement	2.285.735,74	1.902.580,42	2.175.919,96	3.975.885,49	3.818.287,00
76>77 Culture et sports	2.991.131,33	2.902.936,66	1.755.422,40	2.417.290,73	4.080.789,74
78 Radio, télévision, presse	0,00	0,00	0,00	23.647,88	0,00
79 Culte	276.354,16	155.420,00	279.045,74	379.018,37	239.089,72
80>86 Action Sociale	156.424,35	68.677,10	186.937,27	592.946,74	235.778,40
87 Santé publique et hygiène	813.792,40	1.497.687,74	450.026,56	392.206,15	1.427.459,85
90>92 Logement	0,00	0,00	0,00	0,00	27.500,00
93 Aménagement du territoire	4.297.139,61	2.448.123,02	6.855.198,42	6.390.835,02	13.255.826,98

Ventilation fonctionnelle					
Evolution des recettes extraordinaires (exercice propre)					
Compte	Compte	Compte	Compte	Compte	
2018	2019	2020	2021	2022	
0 Recettes et dépenses générales	33.827.059,31	44.639.726,33	29.153.780,00	43.616.013,98	78.868.438,81
1 Administration générale	3.856.254,31	930.610,28	1.504.561,88	586.283,78	787.280,38
3 Sécurité	0,00	0,00	61.203,92	0,00	10.936.568,12
4 Voiries-communications	3.487.528,38	66.094,00	4.384.180,95	3.357.849,44	4.578.121,89
5 Industrie - commerce	0,00	0,00	0,00	0,00	100.000,00
6 Sylviculture- Agriculture	0,00	0,00	0,00	0,00	0,00
70>75 Enseignement	1.362.629,36	581.766,89	878.818,34	1.602.285,22	1.289.135,18
76>77 Culture et sports	2.525.685,96	1.384.376,95	1.119.016,37	1.124.659,03	884.887,42
78 Radio, télévision, presse	0,00	0,00	0,00	0,00	0,00
79 Culte	173.028,76	0,00	167.769,54	286.431,20	168.053,54
80>86 Action Sociale	105.778,56	0,00	108.084,78	416.650,00	92.738,85
87 Santé publique et hygiène	548.167,46	649.846,60	227.688,94	223.359,71	1.265.331,82
90>92 Logement	0,00	0,00	0,00	0,00	27.500,00
93 Aménagement du territoire	4.041.595,03	648.236,68	6.799.353,90	5.030.674,19	2.829.220,11

BILAN

ACTIF

ACTIFS IMMOBILISES

I. Immobilisations incorporelles

II. Immobilisations corporelles

Patrimoine immobilier

- A. Terres et terrains non bâtis
- B. Constructions et leurs terrains
- C. Voiries
- D. Ouvrages d'art
- E. Cours et plans d'eau

Patrimoine mobilier

- F. Mobilier, matériel, équipements et signalisation routière.....
- G. Patrimoine artistique et mobilier divers

Autres immobilisations corporelles

- H. Immobilisations en cours d'exécution
- I. Droits réels d'emphythéoses et superficies.....
- J. Immobilisations en location-financement

III. Subsidés d'investissements accordés

- A. Aux entreprises privées
- B. Aux ménages, ASBL et autres organismes
- C. A l'Autorité supérieure.....
- D. Aux autres pouvoirs publics

IV. Promesses de subsidés à recevoir, prêts

- A. Promesse de subsidés à recevoir.....
- B. Prêts accordés

V. Immobilisations financières

- A. Participations et titres à revenus fixes
- B. Cautionnements versés à plus d'un an

ACTIFS CIRCULANTS

VI. Stocks

VII. Créances à un an au plus

- A. Débiteurs
- B. Autres créances.....
 - 1. T.V.A. et taxes additionnelles
 - 2. Subsidés, dons et legs et emprunts
 - 3. Intérêts, dividendes et ristournes
 - 4. Créances diverses
- C. Récupérations des remboursements d'emprunts.....
- D. Récupération des prêts.....

VIII. Opérations pour compte de tiers

IX. Comptes financiers

- A. Placements de trésorerie à un an au plus
- B. Valeurs disponibles
- C. Paiements en cours.....

X. Comptes de régularisation et d'attente

TOTAL DE L'ACTIF

Codes	2022	2021
21/28	493.533.413,84	467.789.854,32
21	1.714.015,03	2.751.025,17
22/26	414.788.111,97	411.458.249,34
220	25.106.972,87	24.994.360,26
221	186.937.855,41	190.116.065,81
223	146.791.822,91	146.810.709,00
224	1.838,54	3.677,10
226	707.771,55	719.304,75
230/3	8.036.323,04	8.540.296,92
234	3.310.447,27	3.224.243,38
24	43.895.080,38	37.049.592,12
261	0,00	0,00
262/3	0,00	0,00
25	5.217.117,83	4.725.852,02
251	5.164.867,83	4.651.352,02
252	0,00	0,00
254	0,00	0,00
256	52.250,00	74.500,00
27	45.362.118,32	22.592.702,18
270/4	45.362.118,32	22.592.702,18
275	0,00	0,00
28	26.452.050,69	26.262.025,61
282/5	26.452.050,69	26.262.025,61
288	0,00	0,00
30/58	106.345.243,25	70.583.126,53
301	0,00	0,00
40/42	31.671.410,29	31.614.611,07
40	14.613.105,97	16.691.605,77
41/42	17.058.304,32	14.923.005,30
411/2	6.606.334,58	6.908.051,99
413	5.751.611,24	4.250.978,49
415	2.472.127,92	1.697.013,98
416/8	1.042.114,51	893.393,15
4251	1.186.116,07	1.173.567,69
425/8	0,00	0,00
48/A	0	0
55/58	74.673.832,96	38.968.515,46
553	25.500.000,00	5.100.000,00
55	50.122.214,02	38.491.372,62
56/8	-948.381,06	-4.622.857,16
49/A	6.591.490,65	3.481.347,51
21/58	606.470.147,74	541.854.328,36

B I L A N**P A S S I F**

FONDS PROPRES

	Codes	2022	2021
	10/16	398.583.469,24	357.563.890,23
I'. Capital	10	190.722.849,89	190.722.849,89
II'. Résultats capitalisés	12	49.829.610,52	52.372.143,78
III'. Résultats reportés	13	-29.819.412,95	-2.542.533,26
A'. Des exercices antérieurs.....	1301	0,00	0,00
B'. De l'exercice précédent.....	1302	0,00	0,00
C'. Du dernier exercice.....	1303	-29.819.412,95	-2.542.533,26
IV'. Réserves	14	36.630.642,67	6.015.521,81
A'. Fonds de réserve ordinaire.....	14104	0,00	0,00
B'. Fonds de réserve extraordinaire.....	14105	36.630.642,67	6.015.521,81
V'. Subsidés d'investissement, dons et legs reçus	15	130.053.353,85	102.659.513,62
A'. Des entreprises privées	151	924.002,93	722.146,00
B'. Des ménages, des A.S.B.L. et autres organismes	152	4.100.328,15	4.114.318,92
C'. De l'Autorité supérieure	154	124.676.380,27	97.443.759,48
D'. Des autres pouvoirs publics	156	352.642,50	379.289,22
VI'. Provisions pour risques et charges	16	21.166.425,26	8.336.394,39
DETTES	17/49	206.576.515,32	181.248.250,57
VII'. Dettes à plus d'un an	17	166.148.978,52	144.117.434,18
A'. Emprunts à charge de la commune	171/5	153.020.380,85	130.151.464,98
B'. Emprunts à charge de l'Autorité supérieure.....	1714	13.128.597,67	13.965.969,20
C'. Emprunts à charge de tiers.....	172	0,00	0,00
D'. Dettes de location-financement.....	174	0,00	0,00
E'. Emprunts publics	176	0,00	0,00
F'. Dettes diverses à plus d'un an.....	177	0,00	0,00
G'. Garanties reçues à plus d'un an.....	178	0,00	0,00
VIII'. Dettes à un an au plus	43/6	39.788.326,56	36.404.383,22
A'. Dettes financières.....	43	22.614.763,60	16.892.252,55
1'. Remboursements d'emprunts	435	21.774.891,66	16.892.243,98
2'. Charges financières des emprunts	436	823.066,24	0,00
3'. Dettes sur comptes-courants.....	433	16.805,70	8,57
B'. Dettes commerciales	44	10.633.476,40	9.050.410,08
C'. Dettes fiscales, salariales et sociales	45	4.254.719,47	2.496.582,95
D'. Dettes diverses	464/7	2.285.367,09	7.965.137,64
IX'. Opérations pour compte de tiers	48/P	639.210,24	726.433,17
X'. Comptes de régularisation et d'attente	49/P	1.310.163,18	3.042.187,56
TOTAL DU PASSIF	10/49	606.470.147,74	541.854.328,36

COMPTE DE RESULTATS

	Codes	2022	2021
I. Charges courantes			
A. Achats de matières	60	3.898.813,69	3.977.174,10
B. Services et biens d'exploitation	61	14.924.523,88	14.063.589,36
C. Frais de personnel	62	44.786.930,05	42.277.197,37
D. Subsidés d'exploitation accordés	63	50.531.275,44	51.807.932,42
E. Remboursements des emprunts	64	16.728.835,95	15.605.751,71
F. Charges financières	65	3.725.115,18	3.835.967,92
a. Charges financières des emprunts	651/6	3.659.190,25	3.516.793,24
b. Charges financières diverses	657	65.728,73	318.271,24
c. Frais de la gestion financière	658	196,20	903,44
II. Sous-total (charges courantes)	60/65	134.595.494,19	131.567.612,88
III. Boni courant (II' - II)		0,00	0,00
IV. Charges résultant de la variation normale des valeurs de bilan, redressements et provisions			
A. Dotations aux amortissements	660	17.239.396,88	17.359.941,56
B. Réductions annuelles de valeurs	661	0,00	0,00
C. Réductions et variations des stocks	662/4	0,00	0,00
D. Redressement des récupérations des remboursements d'emprunts	665	1.110.509,27	960.249,62
E. Provisions pour risques et charges	666	12.830.030,87	-345.558,29
F. Dotations aux amortissements des subsidés d'investissement accordés	667	834.900,69	711.084,00
V. Sous-total (charges non décaissées)	66	32.014.837,71	18.685.716,89
VI. Total des charges d'exploitation (II + V)	60/66	166.610.331,90	150.253.329,77
VII. Boni d'exploitation (VI' - VI)		3.119.191,41	0,00
VIII. Charges exceptionnelles			
A. Du service ordinaire	671	1.655.914,15	1.527.889,86
B. Du service extraordinaire	672	2.124.930,21	0,00
C. Charges exceptionnelles non budgétées	673	0,02	481.201,26
Sous-total (charges exceptionnelles)	67	3.780.844,38	2.009.091,12
IX. Dotations aux réserves			
A. Du service ordinaire	685	1.387.573,97	208.395,69
B. Du service extraordinaire	686	52.729.126,43	536.490,59
Sous-total des dotations aux réserves	68	54.116.700,40	744.886,28
X. Total des charges exceptionnelles et des dotations aux réserves (VIII + IX)	67/68	57.897.544,78	2.753.977,40
XI. Boni exceptionnel (X' - X)		0,00	1.266.787,07
XII. Total des charges (VI + X)		224.507.876,68	153.007.307,17
XIII. Boni de l'exercice (XII' - XII)		0,00	0,00
XIV. Affectation des bonis (XIII)			
A. Boni d'exploitation à reporter au bilan	69201	3.119.191,41	0,00
B. Boni exceptionnel à reporter au bilan	69202	0,00	1.266.787,07
Sous-total (affectation des résultats)	69	3.119.191,41	1.266.787,07
XV. Contrôle de balance (XII + XIV = XV')		227.627.068,09	154.274.094,24

COMPTE DE RESULTATS		Codes	2022	2021
I'. Produits courants				
A'. Produits de la fiscalité	70	49.015.893,28	43.446.964,33	
B'. Produits d'exploitation	71	5.964.151,10	5.770.191,60	
C'. Subsidés d'exploitation reçus et récupérations de charges de personnel	72/73	70.544.541,34	62.140.547,02	
D'. Récupération des remboursements d'emprunts	74	1.110.509,27	960.249,62	
E'. Produits financiers	75	7.695.168,67	7.474.335,30	
a'. Récupération des charges financières des emprunts et des prêts accordés	751/5	3.057.206,00	3.474.816,30	
b'. Produits financiers divers	754/7	4.637.962,67	3.999.519,00	
II'. Sous-total (produits courants)	70/75	134.330.263,66	119.792.287,87	
III'. Mali courant (II - II')		265.230,53	11.775.325,01	
IV'. Produits résultant de la variation normale des valeurs de bilan, redressements, travaux internes				
A'. Plus-values annuelles	761	14.498.294,83	7.000.085,06	
B'. Variations des stocks	764	0,00	0,00	
C'. Redressement des cptes des remb. des emprunts	765	16.728.835,95	15.605.751,71	
D'. Réductions des subsides d'investissement, des dons et legs obtenus	767	4.172.128,87	4.045.884,80	
E'. Travaux internes passés à l'immobilisé	769	0,00	0,00	
V'. Sous-total (produits non encaissés)	76	35.399.259,65	26.651.721,57	
VI'. Total des produits d'exploitation (II' + V')	70/76	169.729.523,31	146.444.009,44	
VII'. Mali d'exploitation (VI - VI')		0,00	3.809.320,33	
VIII'. Produits exceptionnels				
A'. Du service ordinaire	771	1.134.753,60	1.495.319,17	
B'. Du service extraordinaire	772	322.607,23	460.362,03	
C'. Produits exceptionnels non budgétés	773	0,05	0,05	
Sous-total (produits exceptionnels)	77	1.457.360,88	1.955.681,25	
IX'. Prélèvements sur les réserves				
A'. Du service ordinaire	785	0,00	184.432,78	
B'. Du service extraordinaire	786	23.501.579,54	1.880.650,44	
Sous-total des prélèvements sur réserves	78	23.501.579,54	2.065.083,22	
X'. Total des produits exceptionnels et des prélèvements sur réserves (VIII' + IX')	77/78	24.958.940,42	4.020.764,47	
XI'. Mali exceptionnel (X - X')		32.938.604,36	0,00	
XII'. Total des produits (VI' + X')		194.688.463,73	150.464.773,91	
XIII'. Mali de l'exercice (XII - XII')		29.819.412,95	2.542.533,26	
XIV'. Affectation des malis (XIII')				
A'. Mali d'exploitation à reporter au bilan	79201	0,00	3.809.320,33	
B'. Mali exceptionnel à reporter au bilan	79202	32.938.604,36	0,00	
Sous-total (affectation des résultats)	79	32.938.604,36	3.809.320,33	
XV'. Contrôle de balance (XII' + XIV' = XV)		227.627.068,09	154.274.094,24	

Commentaires

Glossaire

Termes

Définitions:

Exercice propre	L'exercice du document allant du 1er janvier au 31 décembre
Exercices antérieurs	Les opérations antérieures à l'exercice propre
Résultat global	Le boni ou le mali de l'exercice propre cumulé avec celui des exercices antérieurs
Dépenses de transfert	Dépenses effectuées à destination de tiers à la commune (d'autres institutions, organismes, ménages ..)
Recettes de transfert	Recettes en provenance de tiers (subsides, taxes, ...)
Recettes de prestation	Recettes découlant de services payants rendus par la commune, de locations, de droits d'entrée ...
Dépenses de prélèvements	Sommes prélevées sur les excédents budgétaires par la commune pour alimenter des fonds de réserves ordinaires ou extraordinaires (pour financer des dépenses d'investissement sur fonds propres) ou des provisions (pour faire face à des charges futures importantes)
Recettes de prélèvements	Utilisation des fonds de réserve et des provisions (constitués au moyen des dépenses de prélèvement)
Ordinaire	Les recettes et dépenses nécessaires au fonctionnement de la commune (taxes, subventions , salaires,électricité,fournitures,...)
Extraordinaire	Les dépenses et leurs moyens de financement afférentes aux investissements (travaux importants, rénovations, achat de matériel et de véhicules etc ...)